

UBeFlex® opslagsysteem

GEPATENTEERD




Het modulair opslagsysteem UBeFlex® werd ontwikkeld met het oog op een zeer snelle montage, functionaliteit, duurzaamheid en stabiliteit. Het resultaat is een uniek opslagsysteem vervaardigd uit geanodiseerd aluminium en andere hoogwaardige en antistatische kunststofmaterialen, waardoor het zowel in steriele opslag als niet-steriele ruimtes kan ingezet worden.

Door de modulaire opbouw in DIN D-type, ISO D-type of ISO W-type kolommen, al dan niet in combinatie met schappen, is het veelzijdig inzetbaar in diverse afdelingen van de zorginstelling, van CSA over apotheek tot in de keuken en de koelcellen.

Door het unieke design is het een ergonomische en hygiënische oplossing voor stockage en kan het tevens als "doorgeef" rek ingezet worden.

Het nieuwe UBeFlex® opslagsysteem wordt met zijn revolutionair design zeer snel gemonteerd en is uiterst flexibel voor het optimaal benutten van de beschikbare ruimte.



» Eenvoudige montage en reiniging

De kolommen, verbindingsets, geleiders en schappen kunnen snel en eenvoudig gemonteerd worden.

Het UBeFlex® opslagsysteem kan gemakkelijk gereinigd en ontsmet worden.



» Zeer modulair met kolommen en schappen


UBeFlex® biedt uitgebreide mogelijkheden voor modulaire opstellingen. Met kolommen "Deep" of "Wide" 60 x 40 cm of DIN 60 x 30 cm in combinatie met schappen variërend tussen 30 en 180 cm breed (30, 60, 90, 120, 150 of 180 cm) kan u de beschikbare ruimte optimaal benutten.

Voor de D-type schappen kan u kiezen tussen volle schappen in kunststof of open schappen in verchroomd staal. De open schappen kunnen onderverdeeld worden.



» Uiterst sterk

In kolomopstelling heeft UBeFlex® een draagkracht van 25 kg per paar geleiders en in schapopstelling max. 15 kg per schap element. Voor details, zie technische fiche.



» Doorgeef opstelling*

Door het unieke design, waarbij geen versterking aan de achterzijde nodig is, kan de UBeFlex® ook in een "doorgeef" opstelling gebruikt worden en is het als dusdanig langs beide zijden toegankelijk.

Indien u de schappen achteraan toch wenst af te sluiten, kunnen extra profielen voor schappen gebruikt worden als afdichtingsprofiel om het doorschuiven van pakketten te voorkomen.

*Niet van toepassing bij het aanbrengen van rugversterking.




» Stationaire en verplaatsbare uitvoering

De UBeFlex® kolommen zijn beschikbaar in een stationaire uitvoering met 26 bruikbare geleider posities per kolom en in verplaatsbare uitvoering met 24 bruikbare geleider posities per kolom. Ongebruikte posities kunnen afgedekt worden met plastic dopjes. De stationaire uitvoering heeft hoogte-regelbare voetjes om oneffenheden in de vloer op te vangen. De verplaatsbare uitvoering is uitgerust met kleine wieltjes (diameter 50 mm), zodat het rek beperkt mobiel is i.f.v. vloerreiniging.



» Optimaal labelen

Er is een nieuw eigen ontwerp voor "klik" etikethouders voor de schappen. Deze klikken eenvoudig op om het even welke locatie op de voorzijde van het schap en kunnen voorzien worden van een insert. Doordat deze etikethouders niet boven de rand van het schap uitsteken, kan u zonder hapering grotere pakketten of containers van de schappen afnemen. Voor de kolommen zijn er specifieke etikethouders die ook eenvoudig op de profielen geklikt kunnen worden. Alle varianten vindt u verder terug.



» Identificatie

Optioneel kan u de UBeFlex® voorzien van gekleurde PVC strips (verpakt per 10 stuks) ter vervanging van de standaard grijze profielen om uw opslag te personaliseren per afdeling, of om bv. een kleurcodering te gebruiken voor locatietoewijzing per discipline in de opslag binnen uw CSA.

» Nieuwe "Klik"-geleiders


Uniek ontwerp van de kunststof geleiders voor een eenvoudige montage en snelle verplaatsing indien nodig. De geleiders zijn verpakt per 10 paar.



1. Plaats de geleider in de locaties. Zorg dat beide pinnen in de locaties zitten.



2. Duw de geleider tegen de paal en klik het lipje vast.



3. Zorg dat het lipje goed over de rand van de paal klikt.

» Voorbeeld van de montage

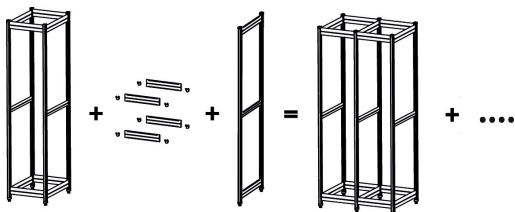
Een module van het UBeFlex® modulair opslagsysteem bestaat uit 2 staanders en een verbindingsset. Een verbindingsset bestaat uit 4 verbindingselementen die de palen onderling verbinden. Om hier op uit te breiden heeft u een extra staander en verbindingsset nodig. Zo kan u eindeloos combineren.



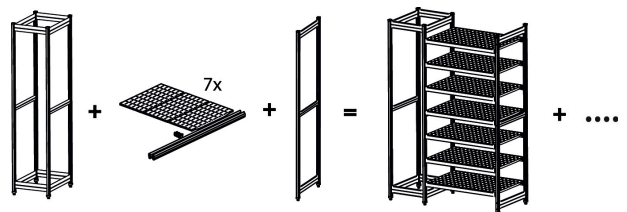
» Combineer kolommen met dezelfde diepte

Kolommen met dezelfde diepte kunnen eindeloos gecombineerd worden. Zo kunnen kolommen van verschillende breedtes aan elkaar bevestigd worden. Voor exacte maatvoering zie pagina 2.44.

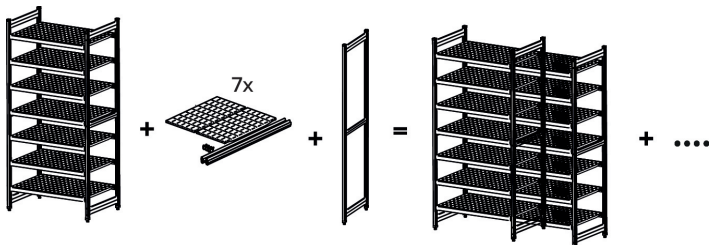
» Voorbeeld opstelling met geleiders



» Voorbeeld opstelling met geleiders en schappen



» Voorbeeld opstelling met schappen



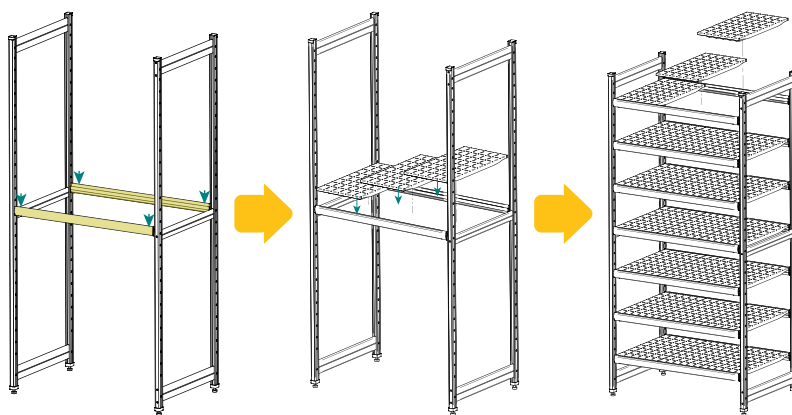
In bepaalde configuraties zijn **klemmen voor verbindingssets** en **rugversteving** noodzakelijk. Vraag uw verkoper hieromtrent zeker advies.

- De klemmen voor verbindingssets worden standaard meegeleverd bij verplaatsbare staanders, voor de stationaire staanders zijn deze los bij te bestellen indien noodzakelijk.
- Rugversteving is altijd nodig bij configuraties kleiner dan 3 kolommen en bij sommige "heavy duty" toepassingen.

» UBeFlex® Schappen

Elk schap voor het UBeFlex® opslag-systeem bestaat uit 2 profielen waarop de leggers geplaatst worden, dit geheel vormt het schap waarop goederen kunnen geplaatst worden.

Afhankelijk van de breedte van het schap zijn meerdere leggers en profielen van verschillende lengtes nodig.



» Afdichtingsprofiel

De profielen voor de schappen kunnen ook gebruikt worden als afdichtingsprofiel achteraan de opstelling. Op deze manier is de achterzijde afgesloten en kunnen pakketten niet van het schap vallen.



» UBeFlex® - De installatie berekenen

Op basis van onderstaande tabellen kan u berekenen wat de totale breedte van uw opstelling wordt. U start met een "Kolom" die u dan uitbreidt met een of meerdere eenheden "Aanbouw". ISO D-type en ISO DIN D-type kolommen kan u onderling combineren. Gemengde opstellingen met geleiders en schappen van dezelfde diepte (D-types of W-types) zijn eveneens mogelijk.

» Opstellingen met geleiders

Type	Stationair	Verplaatsbaar (max. 5 kolommen gekoppeld)
ISO D-type - Kolom	482 mm	496 mm
ISO D-type - Aanbouw	448 mm	455 mm
DIN D-type - Kolom	382 mm	396 mm
DIN D-type - Aanbouw	348 mm	355 mm
ISO W-type - Kolom	682 mm	696 mm
ISO W-type - Aanbouw	648 mm	655 mm

» Opstellingen met schappen

Type	Stationair	Verplaatsbaar (max. 5 kolommen gekoppeld)
Schappen 300 mm - Kolom	365 mm	379 mm
Schappen 300 mm - Aanbouw	331 mm	338 mm
Schappen 600 mm - Kolom	665 mm	679 mm
Schappen 600 mm - Aanbouw	631 mm	638 mm
Schappen 900 mm - Kolom	965 mm	979 mm
Schappen 900 mm - Aanbouw	931 mm	938 mm
Schappen 1200 mm - Kolom	1265 mm	1279 mm
Schappen 1200 mm - Aanbouw	1231 mm	1238 mm
Schappen 1500 mm - Kolom	1565 mm	1579 mm
Schappen 1500 mm - Aanbouw	1531 mm	1538 mm
Schappen 1800 mm* - Kolom	1865 mm	-
Schappen 1800 mm* - Aanbouw	1831 mm	-

* De leggers van 1800 mm lengte kunnen niet gebruikt worden in de verplaatsbare versie.



» UBeFlex® opslagsysteem



» Staanders stationair

Artikelnummer	Beschrijving	Diepte	Hoogte
16010 00091	ISO en DIN D-type	600 mm	2040 mm
16010 00037	ISO W-type	400 mm	2040 mm
16010 00066	Muurbevestiging (inclusief schroef)		
16010 00095	Grondverankering - RVS (inclusief schroeven)		



» Staanders verplaatsbaar*

Artikelnummer	Beschrijving	Diepte	Hoogte incl. wielen
16010 00038	ISO en DIN D-type	600 mm	1960 mm
16010 00039	ISO W-type	400 mm	1960 mm

* Enkel voor beperkte verplaatsing i.f.v. vloerreiniging.

Voor open/gesloten intern en extern transport, check www.belintra.com voor de verschillende oplossingen.




» Verbindingssets

Artikelnummer	Beschrijving	Breedte
16010 00040	ISO D-type	400 mm
16010 00041	ISO W-type	600 mm
16010 00042	DIN D-type**	300 mm
16010 00097	XS D-type	280 mm



» Dak- of bodemplaat voor kolommen met geleiders

Artikelnummer	Beschrijving	Buitenafmetingen
16010 00030	ISO D-type	400 x 600 mm
16010 00031	ISO W-type	600 x 400 mm
16010 00065	DIN D-type	300 x 600 mm



» Dopje voor afdekken ongebruikte posities

Artikelnummer	Beschrijving
99010 00020	100 stuks/zakje

** Te gebruiken in combinatie met D-type staanders en DIN D-type klikgeleiders. Invulling met Sterisystem® Perfo-Safe® draadschappen en -manden type DIN (300 x 600 mm).

» UBeFlex® opslagsysteem



» "Klik"-geleiders (1 paar - links en rechts)

Artikelnummer	Beschrijving	Type geleider	Lengte
16010 00011	ISO D-type	U+L geleider	600 mm
16010 00012	ISO W-type	U+L geleider	400 mm



» DIN D-type geleiders (1 paar - links en rechts)

Artikelnummer	Beschrijving	Type geleider	Lengte
16010 00068	DIN D-type	L geleider	600 mm



» Diagonale geleiders*

Artikelnummer	Beschrijving	Bevestiging
14005 00005	ISO D-type diagonaal	Turn-pin
14005 00006	ISO W-type diagonaal	Turn-pin

* Op aanvraag



» Kathetermand (zonder vakverdeling)

Artikelnummer	Beschrijving
16002 00020	ISO D-type - Voorzien van telescopische geleiders en frame

» UBeFlex® opslagsysteem



» Katheterhouder met verstelbare haken op melamine plaat*

Artikelnummer	Type	Beschrijving	Buitenafmetingen
1867580	ISO W-type	1 telescopische geleider met 14 (2 x 7) haken	600 x 400 mm
1867581	ISO W-type	2 telescopische geleiders met 14 (2 x 7) haken	600 x 400 mm
1867582	ISO W-type	3 telescopische geleiders met 14 (2 x 7) haken	600 x 400 mm
1867583	ISO D-type	1 telescopische geleider met 20 (2 x 10) haken	600 x 400 mm
1867584	ISO D-type	2 telescopische geleiders met 20 (2 x 10) haken	600 x 400 mm

* Katheterhouder enkel te gebruiken in stationaire rekken.



» Katheterhouder met vaste haken op melamine plaat*

Artikelnummer	Type	Beschrijving	Buitenafmetingen
1867590	ISO W-type	1 telescopische geleider met 14 (2 x 7) haken	600 x 400 mm
1867591	ISO W-type	2 telescopische geleiders met 14 (2 x 7) haken	600 x 400 mm
1867592	ISO W-type	3 telescopische geleiders met 14 (2 x 7) haken	600 x 400 mm
1867593	ISO D-type	1 telescopische geleider met 20 (2 x 10) haken	600 x 400 mm
1867594	ISO D-type	2 telescopische geleiders met 20 (2 x 10) haken	600 x 400 mm

* Katheterhouder enkel te gebruiken in stationaire rekken.



» UBeFlex® set profielen voor schappen

Artikelnummer	Beschrijving	
16010 00085	Set van 2 profielen voor schap 300 mm	Inclusief haakjes en afdekdoppen, kan tevens als afdichtingsprofiel gebruikt worden.
16010 00086	Set van 2 profielen voor schap 600 mm	
16010 00087	Set van 2 profielen voor schap 900 mm	
16010 00088	Set van 2 profielen voor schap 1200 mm	
16010 00089	Set van 2 profielen voor schap 1500 mm	
16010 00090	Set van 2 profielen voor schap 1800 mm*	

* De leggers van 1800 mm lengte kunnen niet gebruikt worden in de verplaatsbare versie.



» UBeFlex® schappen - exclusief profielen

Artikelnummer	Beschrijving	Buitenafmetingen
16010 00008	D-type vol schap in kunststof	300 mm B x 600 mm D
16010 00009	W-type vol schap in kunststof	300 mm B x 400 mm D
16010 00071	D-type open schap in verchromd staal	300 mm B x 600 mm D

» UBeFlex® opslagsysteem



» UBeFlex® D-type verdeler in verchromd staal

Artikelnummer

16010 00069



» Etikethouder voor schappen - horizontaal

Artikelnummer	Beschrijving	Buitenafmetingen
---------------	--------------	------------------

16010 00015	Etikethouder	-
15008 00021	Insert	60 x 40 mm



» Traploze etikethouder voor kleefetiketten voor staanders - verticaal

Artikelnummer	Beschrijving
---------------	--------------

16010 00121	Traploze etikethouder
-------------	-----------------------



» OptiScanBan® etikethouder voor UBeFlex®/UBeTrack™ schappen

Artikelnummer	Beschrijving
---------------	--------------

16010 00123	OptiScanBan® etikethouder
-------------	---------------------------



» Gekleurde PVC strips voor staanders

Artikelnummer	Kleur	Beschrijving	Lengte
---------------	-------	--------------	--------

16010 00076	Rood	Verpakt per 10	2021 mm
16010 00077	Oranje	Verpakt per 10	2021 mm
16010 00078	Blauw	Verpakt per 10	2021 mm
16010 00079	Groen	Verpakt per 10	2021 mm

» UBeFlex® opslagsysteem



» Gesloten frame op telescopen voor containers* (MBH: 100 st)

Artikelnummer	Beschrijving	Maximale belasting	Buitenafmetingen
16002 00014	DIN D-type	15 kg	300 x 600 mm
16010 00066	Muurbevestiging voor staanders		

* Enkel te gebruiken wanneer er muurbevestiging voorzien is. Maximaal tot op 1 meter hoogte monteren.



» Open frame op telescopen voor manden*


Artikelnummer	Beschrijving	Maximale belasting	Buitenafmetingen
16002 00008	ISO W-type	15 kg	600 x 400 mm
16002 00012	ISO D-type	15 kg	400 x 600 mm
16010 00066	Muurbevestiging voor staanders		

* Enkel te gebruiken wanneer er muurbevestiging voorzien is. Maximaal tot op 1 meter hoogte monteren.



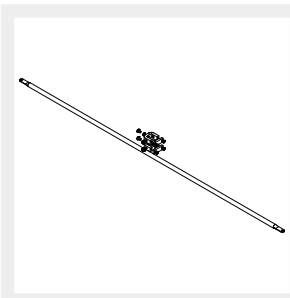
» Klemmen voor verbindingssets

Artikelnummer	Beschrijving
16010 00124	Standaard bijgeleverd bij verplaatsbare staanders, bij stationaire staanders bij te bestellen indien nodig.



» Klemmen voor verbindingssets in combinatie met dak/bodemplaat

Artikelnummer	Beschrijving
16010 00125	Deze worden standaard bijgeleverd bij de dak/bodemplaten



» Rugverstevigingskit

Artikelnummer	Beschrijving
16010 00104	Noodzakelijk bij bepaalde configuraties